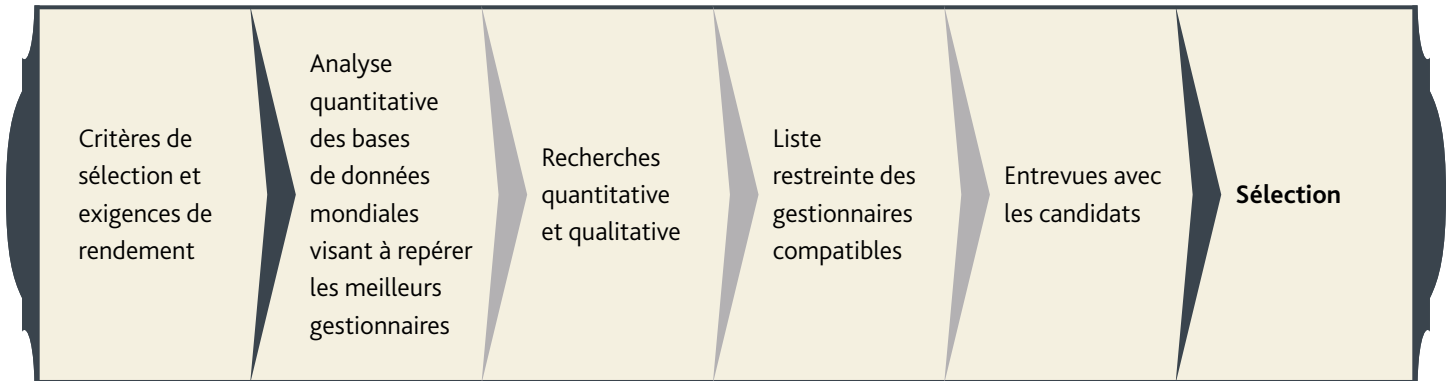



Recrutement des gestionnaires institutionnels




Portefeuilles institutionnels Marquis tablant sur une catégorie d'actif précise

Quatre portefeuilles de base pouvant être utilisés en solo ou en conjonction avec d'autres afin de créer des solutions personnalisées




Actions canadiennes

CAPR¹ : 30 %; Revenu (actions) : 30 %; Croissance : 30 %; CAPR (petites sociétés) : 10 % (quatre gestionnaires)



Actions mondiales

Valeur, Croissance et CAPR : 30 % États-Unis, 20 % Marché international et 50 % Monde



Obligations

Gestionnaire canadien et gestionnaire mondial faisant appel à une approche fondamentale diversifiée

Surveillance étroite et rééquilibrage

Le comité de surveillance des Solutions de portefeuille Dynamique veille sur les Portefeuilles institutionnels Marquis. Avec l'aide d'une équipe d'analystes chevronnés, ce groupe de professionnels des placements aguerris examine les portefeuilles chaque trimestre afin de s'assurer que les résultats sont à la hauteur des attentes. Les portefeuilles font aussi régulièrement l'objet de surveillance et de rééquilibrage afin de maintenir le cap sur la stratégie à long terme.

¹ Croissance à prix raisonnable

Composante		Gestionnaire	Rendements potentiels supérieurs			
			Portefeuille équilibré institutionnel Marquis	Portefeuille de croissance équilibrée institutionnel Marquis	Portefeuille de croissance institutionnel Marquis	Portefeuille d'actions institutionnel Marquis
			Équilibré 50 % obligations 50 % actions	Croissance équilibrée 35 % obligations 65 % actions	Croissance 20 % obligations 80 % actions	Actions 100 % actions
Obligations		Gestion d'actifs 1832 S.E.C.	50 %	35 %	20 %	s.o.
		Payden & Rygel Investment Management				
Actions canadiennes		Jarislowsky, Fraser Limitée	15 %	20 %	25 %	30 %
		Gestion d'actifs 1832 S.E.C.				
		Hillsdale Investment Management Inc				
Actions mondiales	États-Unis	Fiduciary Management, Inc.	10,5 %	13,5 %	16,5 %	21 %
		Gestion d'actifs 1832 S.E.C.				
	Monde	Walter Scott & Partners Ltd.	7 %	9 %	11 %	14 %
		Epoch Investment Partners				
	Baillie Gifford Overseas Limited	17,5 %	22,5 %	27,5 %	35 %	

dynamique.ca/marquis

Produit élaboré par Fonds Dynamique^{MD}

Les placements dans les fonds communs peuvent entraîner des commissions, des commissions de suivi, des frais de gestion et des charges. Prenez connaissance du prospectus avant d'investir. Les titres de fonds communs ne sont pas garantis; leur valeur change fréquemment et le rendement antérieur est susceptible de ne pas se répéter. Fonds Dynamique^{MD} est une marque déposée de La Banque de Nouvelle-Écosse, utilisée sous licence, et une division de Gestion d'actifs 1832 S.E.C. © La Banque de Nouvelle-Écosse, 2024. Tous droits réservés.