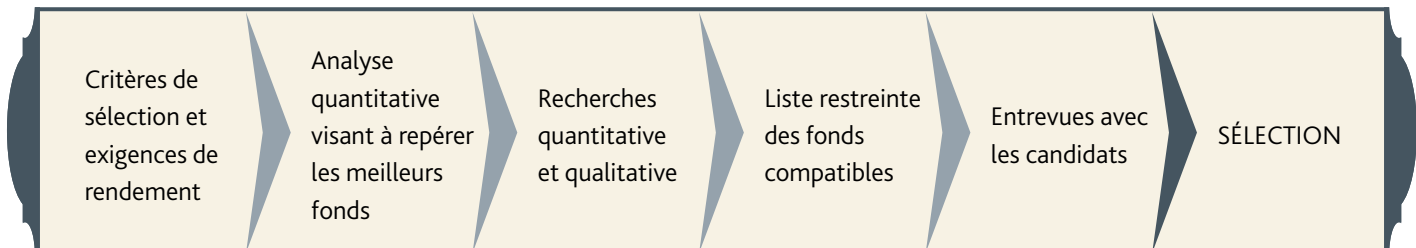



Choix des fonds sous-jacents



Portefeuille de revenu équilibré Marquis



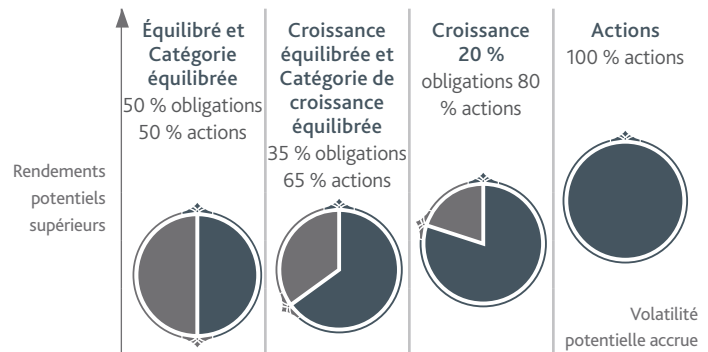
50 % obligations / 50 % actions productives de revenu

Ce portefeuille est conçu pour générer des revenus stables et une certaine croissance potentielle. Les fonds sous-jacents sont axés sur les actions avec dividendes, les fiducies de revenu, les actions du secteur des infrastructures, les titres adossés à des créances hypothécaires, ainsi que les obligations de qualité et à haut rendement. Les distributions mensuelles fixes, mais non garanties, peuvent être modifiées à l'occasion au gré du gestionnaire de portefeuille¹.

Catégorie d'actif	Style	Fonds	Portefeuille de revenu équilibré Marquis
Obligations			50 %
Canada	Approche diversifiée	Fonds d'obligations canadiennes Dynamique	20 %
	Approche active	Fonds d'obligations à rendement total Dynamique	20 %
Monde	Approche diversifiée	Fonds G.A. 1832 de créances mondiales	7,5 %
	Rendement élevé	Fonds d'obligations à haut rendement Dynamique	2,5 %
Actions			50 %
Canada	Actions productives de revenu	Fonds d'actions productives de revenu Dynamique	13,75 %
	Croissance	Fonds canadien de croissance Mackenzie Bluewater	2,5 %
	Croissance	Fonds Croissance canadienne Power Dynamique	2,5 %
	Valeur	Fonds de dividendes Avantage Dynamique	3,75 %
Canada (PME)	Actions productives de revenu	Fonds de petites entreprises Dynamique	2,5 %
Monde	Valeur	Fonds mondial de dividendes Mackenzie	10 %
	Approche de base	Fonds d'actions mondiales Dynamique	7,5 %
	Produits thématiques	Fonds mondial d'infrastructures Dynamique	2,5 %
	Valeur	Fonds mondial de dividendes Dynamique	5 %

¹ Les distributions sont calculées chaque année en décembre en fonction de la valeur liquidative du fonds. Fixes mais non garanties, elles peuvent varier à tout moment au gré de Gestion d'actifs 1832 S.E.C. Elles peuvent être versées sous forme de remboursement de capital dont le montant dépendra du rendement du fonds.

Portefeuilles de base Marquis



Catégorie d'actif	Style	Fonds	Équilibré et Catégorie équilibrée 50 % obligations 50 % actions	Croissance équilibrée et Catégorie de croissance équilibrée 35 % obligations 65 % actions	Croissance 20 % obligations 80 % actions	Actions 100 % actions
Obligations canadiennes	Approche active	Fonds d'obligations à rendement total Dynamique	20 %	15,75 %	9 %	–
	Approche diversifiée	Fonds d'obligations canadiennes Dynamique	20 %	8,75 %	4 %	–
Obligations mondiales	Approche multisectorielle mondiale	Fonds G.A. 1832 de créances mondiales	7,5 %	7 %	4 %	–
	Approche active	Fonds d'obligations à haut rendement Dynamique	2,5 %	3,5 %	3 %	–
Actions canadiennes	Croissance	Fonds canadien de croissance Mackenzie Bluewater	1,5 %	3 %	3,75 %	4,5 %
	Croissance	Fonds Croissance canadienne Power Dynamique	1,5 %	3 %	5 %	6 %
	Valeur	Fonds de dividendes Avantage Dynamique	2,25 %	3 %	5 %	6 %
	Actions productives de revenu	Fonds d'actions productives de revenu Dynamique	8,25 %	8 %	7,5 %	9 %
Actions de petites sociétés canadiennes	Actions productives de revenu	Fonds de petites entreprises Dynamique	1,5 %	3 %	3,75 %	4,5 %
Actions américaines	Croissance	Fonds Croissance américaine Power Dynamique	5 %	7 %	9,5 %	12,5 %
	CARP ¹	Fonds d'actions américaines Mawer	5 %	6 %	6,5 %	8,5 %
Actions internationales	CARP ¹	Fonds de placement international Manuvie ²	9 %	12 %	15 %	18 %
Actions mondiales	Valeur	Fonds mondial de dividendes Dynamique	4 %	5 %	7,25 %	9,25 %
	Approche de base	Fonds d'actions mondiales Dynamique	5 %	6 %	6 %	7,75 %
	Valeur	Fonds mondial de dividendes Mackenzie	5,5 %	5 %	4,75 %	6,25 %
	Produits thématiques	Fonds mondial d'infrastructures Dynamique	1,5 %	2 %	2,5 %	3 %
Actions des marchés émergents	Croissance	Fonds d'actions de marchés émergents RBC	–	2 %	3,5 %	4,75 %

Les pondérations cibles des portefeuilles sont au 31 décembre 2022 et peuvent changer sans préavis.

¹ Croissance à prix raisonnable ² Mawer Investment Management Ltd. agit à titre de sous-conseiller.

Surveillance étroite et rééquilibrage

Le comité de surveillance des Solutions de portefeuille Dynamique veille sur les Portefeuilles Marquis. Avec l'aide d'une équipe d'analystes chevronnés, ce groupe de professionnels des placements aguerris examine les portefeuilles chaque trimestre afin de s'assurer que les résultats sont à la hauteur des attentes. Votre portefeuille fait l'objet d'une surveillance quotidienne qui permet de garder le cap sur les pondérations cibles.

dynamique.ca/marquis

Produit élaboré par Fonds Dynamique^{MD}

Les placements dans les fonds communs peuvent entraîner des commissions, des commissions de suivi, des frais de gestion et des charges. Prenez connaissance du prospectus avant d'investir. Les titres de fonds communs ne sont pas garantis; leur valeur change fréquemment et le rendement antérieur est susceptible de ne pas se répéter. Programme de placement Marquis est une marque de commerce de son propriétaire et Fonds Dynamique^{MD} est une marque déposée de son propriétaire ainsi qu'une division de Gestion d'actifs 1832 S.E.C.; elles sont toutes deux utilisées sous licence.